


KATALYSATOREN | LAMBDA-SONDEN | HOSENROHRE | FLEXIBLE ROHRE | HITZESCHUTZ


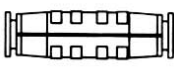














NISSAN



UNI-FIT®

**KATALYSATOREN
LAMBDA-SONDEN
HOSENROHRE
FLEXIBLE ROHRE
HITZESCHUTZ**

VOL. XII

100	BENZIN	Lambdasonde:	OX 103	
Baujahr: 9/93 - 10/94 100 NX 1.6i 16V 1597 CCM / 75 KW / 102 PS	Regel-Sonde 1.:	OX 23087		
		Einbaufertiger Kat:	85604	
		Universal-Kat:	E 336	
		Metall-Kat 200 cpsi:	MT 236	
		Metall-Kat 400 cpsi:	MT 336	
100	BENZIN	Lambdasonde:	OX 101	
Baujahr: 3/90 - 10/94 100 NX 1.6i 16V 1596 CCM / 66 KW / 90 PS	Regel-Sonde 1.:	a. Anfrage		
		Einbaufertiger Kat:	85608	
		Universal-Kat:	E 335	
		Metall-Kat 200 cpsi:	MT 235	
		Metall-Kat 400 cpsi:	MT 335	
100NX	BENZIN	oder:	OX 103	
Baujahr: 1/92 - 8/95 100NX 1.6i 16V	Einbaufertiger Kat:	85606		
	Universal-Kat:	E 334		
	Metall-Kat 200 cpsi:	MT 234		
	Metall-Kat 400 cpsi:	MT 334		
	Hosenrohr:	UNI 70176		
200	BENZIN	Lambdasonde:	OX 103	
Baujahr: 7/88 - 11/93 200 SX 1.8i Turbo 16V 1809 CCM / 124 KW / 169 PS	Regel-Sonde 1.:	a. Anfrage		
	Einbaufertiger Kat:	85608		
	Universal-Kat:	E 5336		
	Metall-Kat 200 cpsi:	MT 236		
	Metall-Kat 400 cpsi:	MT 336		
200	BENZIN	Lambdasonde:	OX 104	
Baujahr: 10/93 - 9/99 200 SX 2.0i Turbo 16V 1998 CCM / 147 KW / 200 PS (Hosenrohr und Kat)	Regel-Sonde 1.:	a. Anfrage		
	Einbaufertiger Kat:	85617		
	Universal-Kat:	E 5335		
	Metall-Kat 200 cpsi:	MT 235		
	Metall-Kat 400 cpsi:	MT 335		
300	BENZIN	Lambdasonde:	OX 104	
Baujahr: 5/90 - 9/95 300 ZX 3.0i V6 24V Twin Turbo 2960 CCM / 197 KW / 268 PS (linke Seite)	Regel-Sonde 1.:	a. Anfrage		
Baujahr: 5/90 - 9/95 300 ZX 3.0i V6 24V Twin Turbo 2960 CCM / 208 KW / 283 PS (linke Seite)	Einbaufertiger Kat:	85618		
	Hosenrohr:	UNI 70331		
300	BENZIN	Lambdasonde:	OX 104	
Baujahr: 5/90 - 9/95 300 ZX 3.0i V6 24V Twin Turbo 2960 CCM / 197 KW / 268 PS (rechte Seite)	Regel-Sonde 1.:	a. Anfrage		
Baujahr: 5/90 - 9/95 300 ZX 3.0i V6 24V Twin Turbo 2960 CCM / 208 KW / 283 PS (rechte Seite)	Einbaufertiger Kat:	85619		
	Hosenrohr:	UNI 70332		
Almera	BENZIN	Lambdasonde:	OX 103	
Baujahr: 7/95 - 2/00 Almera 1.4i 1392 CCM / 55 KW / 75 PS	Regel-Sonde 1.:	a. Anfrage		
Baujahr: 7/95 - 2/00 Almera 1.4i 1392 CCM / 64 KW / 87 PS	Einbaufertiger Kat:	85608		
Baujahr: 7/95 - 2/00 Almera 1.6i 1597 CCM / 66 KW / 90 PS	Universal-Kat:	E 334		
Baujahr: 7/95 - 2/00 Almera 1.6i 1597 CCM / 73 KW / 99 PS	Metall-Kat 200 cpsi:	MT 234		
	Metall-Kat 400 cpsi:	MT 334		
	Hosenrohr:	UNI 70176		

NISSAN

Almera BENZIN Hosenrohr: UNI 70456
 Baujahr: 1/00 - 8/02
 Almera 1.5i 16V

Almera BENZIN Verbindungsrohr: UNI 50058
 Baujahr: 8/02 -
 Almera 1.5i 16V (Verbindungsrohr)

Almera BENZIN Hosenrohr: UNI 70456
 Baujahr: 7/00 - 8/02
 Almera 1.8i 16V Schaltgetriebe

Almera BENZIN Einbaufertiger Kat: 85613
 Baujahr: 7/96 - Hosenrohr: UNI 70083
 Almera 2.0i GTI



Bluebird BENZIN Lambdasonde: OX 101
 Baujahr: 9/88 - 10/90 Regel-Sonde 1.: a. Anfrage
 Bluebird 2.0i 1973 CCM / 77 KW / 105 PS Flexrohr: FP 111-1
 Baujahr: 4/86 - 2/88 Universal-Kat: E 334
 Bluebird 2.0i 1973 CCM / 77 KW / 105 PS Metall-Kat 200 cpsi: MT 234
 Baujahr: 2/88 - 9/90 Metall-Kat 400 cpsi: MT 334
 Bluebird 2.0i 1973 CCM / 77 KW / 105 PS



Maxima BENZIN Lambdasonde: OX 103
 Baujahr: 10/94 - 1/00 Regel-Sonde 1.: a. Anfrage
 Maxima QX 2.0i V6 1995 CCM / 103 KW / 140 PS Flexrohr: FP 118-11
 PS Universal-Kat: E 5335
 Baujahr: 10/94 - 1/00 Metall-Kat 200 cpsi: MT 235
 Maxima QX 3.0i V6 2988 CCM / 142 KW / 193 PS Metall-Kat 400 cpsi: MT 335
 PS



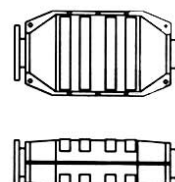
Maxima BENZIN Lambdasonde: OX 103
 Baujahr: 12/88 - 6/94 Regel-Sonde 1.: a. Anfrage
 Maxima 3.0i V6 2960 CCM / 125 KW / 170 PS Flexrohr: FP 121-1
 Einbaufertiger Kat: 85630
 Universal-Kat: E 5335
 Metall-Kat 200 cpsi: MT 235
 Metall-Kat 400 cpsi: MT 335
 Hosenrohr: UNI 70109



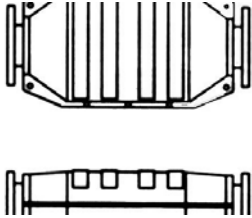
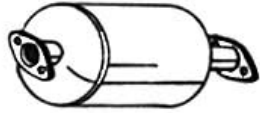



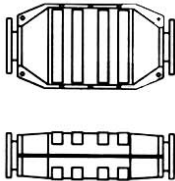


Micra BENZIN Lambdasonde: OX 103
 Baujahr: 8/92 - 2/98 Regel-Sonde 1.: a. Anfrage
 Micra 1.0i 16V 998 CCM / 40 KW / 54 PS Einbaufertiger Kat: 85608
 Baujahr: 2/98 - 7/00 Universal-Kat: E 336
 Micra 1.0i 16V 998 CCM / 40 KW / 54 PS Metall-Kat 200 cpsi: MT 236
 Metall-Kat 400 cpsi: MT 336



Micra BENZIN Lambdasonde: OX 101
 Baujahr: 5/88 - 9/92 Regel-Sonde 1.: a. Anfrage
 Micra 1.2i 1235 CCM / 40 KW / 54 PS Einbaufertiger Kat: 85620
 Universal-Kat: E 336
 Metall-Kat 200 cpsi: MT 204
 Metall-Kat 400 cpsi: MT 3324



Micra Baujahr: 8/92 - 9/00 Micra 1.3i 16V 1275 CCM / 55 KW / 75 PS	BENZIN	Lambdasonde: Regel-Sonde 1.: Einbaufertiger Kat: Universal-Kat: Metall-Kat 200 cpsi: Metall-Kat 400 cpsi:	OX 103 a. Anfrage 85608 E 335 MT 235 MT 335	
Micra Baujahr: 12/92 - 7/00 Micra 1.0i (K11 Series)	BENZIN	Lambdasonde: Universal-Kat: Metall-Kat 200 cpsi: Metall-Kat 400 cpsi: Hosenrohr:	OX 103 E 335 MT 235 MT 335 UNI 70209	
Micra Baujahr: 1/92 - 12/93 Micra 1.2i (K10 Series)	BENZIN	Einbaufertiger Kat: Hosenrohr:	85620 UNI 70290	
Patrol Baujahr: 4/92 - 3/98 Patrol 4.2D	DIESEL	Hosenrohr:	UNI 70350	
Prairie Baujahr: 1/86 - 9/88 Prairie 2.0i 4x4 1974 CCM / 68 KW / 93 PS	BENZIN	Lambdasonde: Regel-Sonde 1.: Flexrohr: Universal-Kat: Metall-Kat 200 cpsi: Metall-Kat 400 cpsi:	OX 103 a. Anfrage FP 111-1 E 3325 MT 204 MT 3325	
Prairie Baujahr: 10/88 - 4/92 Prairie 2.0i 4x4 1974 CCM / 72 KW / 99 PS Baujahr: 4/92 - 12/95 Prairie 2.4i 2389 CCM / 98 KW / 133 PS	BENZIN	Lambdasonde: Regel-Sonde 1.: Flexrohr: Universal-Kat: Metall-Kat 200 cpsi: Metall-Kat 400 cpsi:	OX 101 a. Anfrage FP 111-1 E 335 MT 235 MT 335	
Prairie Baujahr: 4/89 - 4/92 Prairie 2.0i 1974 CCM / 72 KW / 98 PS	BENZIN	Lambdasonde: Regel-Sonde 1.: Flexrohr: Universal-Kat: Metall-Kat 200 cpsi: Metall-Kat 400 cpsi:	OX 101 a. Anfrage FP 111-1 E 335 MT 235 MT 335	
Primera Baujahr: 6/90 - 4/93 Primera 1.6i 1597 CCM / 66 KW / 90 PS Baujahr: 6/90 - 4/93 Primera 2.0i 16V 1998 CCM / 85 KW / 116 PS	BENZIN	Lambdasonde: Regel-Sonde 1.: Flexrohr: Einbaufertiger Kat: Universal-Kat: Metall-Kat 200 cpsi: Metall-Kat 400 cpsi:	OX 103 a. Anfrage FP 111-1 85608 E 335 MT 235 MT 335	
Primera Baujahr: 5/93 - Primera 1.6i 1597 CCM / 66 KW / 90 PS Baujahr: 6/96 - 6/99 Primera 2.0i 16V 1998 CCM / 96 KW / 130 PS	BENZIN	Lambdasonde: Regel-Sonde 1.: Flexrohr: Einbaufertiger Kat: Universal-Kat: Metall-Kat 200 cpsi: Metall-Kat 400 cpsi:	OX 103 a. Anfrage FP 118-10 85604 E 336 MT 236 MT 336	

NISSAN

Primera BENZIN
 Baujahr: 5/93 -
 Primera 2.0i 16V 1998 CCM / 85 KW / 116 PS

Lambdasonde: OX 103
 Regel-Sonde 1.: a. Anfrage
 Flexrohr: FP 118-10
 Einbaufertiger Kat: 85610
 Universal-Kat: E 335
 Metall-Kat 200 cpsi: MT 235
 Metall-Kat 400 cpsi: MT 335



Primera BENZIN
 Baujahr: 1/98 - 1/02
 Primera 1.6i 16V KOMBI (WP11E, GA16DE)

Hosenrohr: UNI 70176

Primera BENZIN
 Baujahr: 6/96 - 6/99
 Primera 1.6i 16V / Limousine (P11E, GA16DE Motor)
 Baujahr: 6/99 - 1/02
 Primera 1.6i 16V / Limousine (P11E, GA16DE Motor)

Hosenrohr: UNI 70176

Primera BENZIN
 Baujahr: 4/93 - 4/96
 Primera 1.6i 16V Mpi Kombi (W10, GA16DE)

Lambdasonde: OX 103
 Einbaufertiger Kat: 85606
 Universal-Kat: E 335
 Metall-Kat 200 cpsi: MT 235
 Metall-Kat 400 cpsi: MT 335
 Hosenrohr: UNI 70160



Primera BENZIN
 Baujahr: 5/93 - 5/96
 Primera 1.6i 16V Mpi / Limousine (P10E)

Lambdasonde: OX 103
 Einbaufertiger Kat: 85606
 Universal-Kat: E 335
 Metall-Kat 200 cpsi: MT 235
 Metall-Kat 400 cpsi: MT 335
 Hosenrohr: UNI 70105



Primera BENZIN
 Baujahr: 1/92 - 4/93
 Primera 1.6i 16V Spi / Limousine (P10E)

Lambdasonde: OX 103
 Einbaufertiger Kat: 85613
 Universal-Kat: E 335
 Metall-Kat 200 cpsi: MT 235
 Metall-Kat 400 cpsi: MT 335
 Hosenrohr: UNI 70105



Primera BENZIN
 Baujahr: 6/90 - 4/93
 Primera 1.6i Spi / Kombi (W10, GA16DS)

Lambdasonde: OX 103
 Einbaufertiger Kat: 85613
 Universal-Kat: E 335
 Metall-Kat 200 cpsi: MT 235
 Metall-Kat 400 cpsi: MT 335
 Hosenrohr: UNI 70160

















Primera BENZIN
 Baujahr: 9/99 - 2/02
 Primera 1.8i 16V Kombi (WP11E)
 Baujahr: 9/99 - 2/02
 Primera 1.8i 16V Limousine (P11E)

Hosenrohr: UNI 70339

Primera BENZIN
 Baujahr: 6/90 - 6/94
 Primera 2.0i 16V Kombi (W10, SR20DI Motor)

Lambdasonde: OX 103
 Einbaufertiger Kat: 85613
 Universal-Kat: E 335
 Metall-Kat 200 cpsi: MT 235
 Metall-Kat 400 cpsi: MT 335
 Hosenrohr: UNI 70254



Primera	BENZIN	Lambdasonde:	OX 103	
Baujahr: 7/94 - 1/98		Universal-Kat:	MT 235	
Primera 2.0i 16V Kombi (W10, SR20DI/E)		Metall-Kat 200 cpsi:	MT 335	
		Hosenrohr:	UNI 70340	
Primera	BENZIN	Lambdasonde:	OX 103	
Baujahr: 1/98 - 8/99		Einbaufertiger Kat:	85613	
Primera 2.0i 16V Kombi (Typ WP11E, SR20DE/DEL)		Universal-Kat:	E 335	
		Metall-Kat 200 cpsi:	MT 335	
		Metall-Kat 400 cpsi:	MT 235	
		Hosenrohr:	UNI 70091	
Primera	BENZIN	Einbaufertiger Kat:	85613	
Baujahr: 6/99 - 1/02		Universal-Kat:	E 335	
Primera 2.0i 16V Kombi (WP11E, SR20DE Motor)		Metall-Kat 200 cpsi:	MT 235	
		Metall-Kat 400 cpsi:	MT 335	
		Hosenrohr:	UNI 70359	
Primera	BENZIN	Lambdasonde:	OX 103	
Baujahr: 5/93 - 5/96		Einbaufertiger Kat:	85613	
Primera 2.0i 16V GT / Limousine (P10E, SR20DE)		Universal-Kat:	E 335	
		Metall-Kat 200 cpsi:	MT 235	
		Metall-Kat 400 cpsi:	MT 335	
		Hosenrohr:	UNI 70009	
Primera	BENZIN	Einbaufertiger Kat:	85613	
Baujahr: 5/97 - 9/99		Universal-Kat:	E 335	
Primera 2.0i 16V GT / Limousine (P11E, SR20DEH)		Metall-Kat 200 cpsi:	MT 235	
		Metall-Kat 400 cpsi:	MT 335	
		Hosenrohr:	UNI 70135	
Primera	BENZIN	Lambdasonde:	OX 103	
Baujahr: 6/90 - 4/93		Einbaufertiger Kat:	85613	
Primera 2.0i / Limousine (P10E, SR20DI)		Universal-Kat:	E 335	
		Metall-Kat 200 cpsi:	MT 235	
		Metall-Kat 400 cpsi:	MT 335	
		Hosenrohr:	UNI 70135	
QX	BENZIN	Lambdasonde:	OX 103	
Baujahr: 3/95 - 1/00		Einbaufertiger Kat:	85613	
QX 2.0i V6		Universal-Kat:	E 335	
Baujahr: 3/95 - 1/00		Metall-Kat 200 cpsi:	mt 235	
QX 3.0i V6		Metall-Kat 400 cpsi:	MT 335	
		Hosenrohr:	UNI 70298	
Serena	BENZIN	Lambdasonde:	OX 103	
Baujahr: 2/93 - 9/00		oder:	OX 104	
Serena 1.6i 16V 1597 CCM / 71 KW / 97 PS		Regel-Sonde 1.:	a. Anfrage	
		Einbaufertiger Kat:	85611	
		Universal-Kat:	E 334	
		Metall-Kat 200 cpsi:	MT 234	
		Metall-Kat 400 cpsi:	MT 334	
Serena	BENZIN	Lambdasonde:	OX 103	
Baujahr: 10/92 - 9/96		Regel-Sonde 1.:	a. Anfrage	
Serena 2.0i 16V 1998 CCM / 93 KW / 126 PS		Einbaufertiger Kat:	85609	
		Universal-Kat:	E 335	
		Metall-Kat 200 cpsi:	MT 235	
		Metall-Kat 400 cpsi:	MT 335	
		Hosenrohr:	UNI 70137	

NISSAN

Serena	DIESEL	Einbaufertiger Kat:	85622D
Baujahr: 11/92 - 6/96		Universal-Kat:	E 334
Serena 2.0D 1952 CCM / 49 KW / 67 PS		Metall-Kat 400 cpsi:	MT 334



Serena	BENZIN	Lambdasonde:	OX 103
Baujahr: 7/92 - 5/96		Universal-Kat:	E 335
Serena 2.0i (SR20DE Motor) (12mm Lambdasondengewinde)		Metall-Kat 200 cpsi:	MT 235
		Metall-Kat 400 cpsi:	MT 335
		Hosenrohr:	UNI 70137

Serena	BENZIN	Lambdasonde:	OX 103
Baujahr: 7/92 - 5/96		Universal-Kat:	E 335
Serena 2.0i (SR20DE Motor) (18mm Lambdasondengewinde)		Metall-Kat 200 cpsi:	MT 235
		Metall-Kat 400 cpsi:	MT 335
		Hosenrohr:	UNI 70435

Skyline	BENZIN	Regel-Sonde 1.:	a. Anfrage
Baujahr: 96 - 97		Einbaufertiger Kat:	85616
Skyline GT-R 2.6i V6 Twin Turbo (R34) 2569 CCM / 206 KW / 280 PS (JAPANESE IMPORT)			



Sunny	BENZIN	Lambdasonde:	OX 101
Baujahr: 10/88 - 9/90		Regel-Sonde 1.:	a. Anfrage
Sunny 1.4i 1392 CCM / 55 KW / 75 PS		Universal-Kat:	E 336
		Metall-Kat 200 cpsi:	MT 204
		Metall-Kat 400 cpsi:	MT 3324



Sunny	BENZIN	Lambdasonde:	OX 101
Baujahr: 10/90 - 9/92		Regel-Sonde 1.:	a. Anfrage
Sunny 1.4i 1392 CCM / 55 KW / 75 PS		Einbaufertiger Kat:	85608
Baujahr: 10/90 - 9/92		Universal-Kat:	E 336
Sunny 1.6i 16V 1597 CCM / 66 KW / 90 PS		Metall-Kat 200 cpsi:	MT 236
		Metall-Kat 400 cpsi:	MT 336



Sunny	BENZIN	Lambdasonde:	OX 101
Baujahr: 6/86 - 12/88		Regel-Sonde 1.:	a. Anfrage
Sunny 1.6i GTi 16V 1598 CCM / 81 KW / 110 PS		Universal-Kat:	E 336
		Metall-Kat 200 cpsi:	MT 236
		Metall-Kat 400 cpsi:	MT 336








Sunny	BENZIN	Lambdasonde:	OX 103
Baujahr: 10/92 - 5/95		Regel-Sonde 1.:	OX 23087
Sunny 1.6i 16V 1597 CCM / 75 KW / 102 PS		Einbaufertiger Kat:	85604
		Universal-Kat:	E 334
		Metall-Kat 200 cpsi:	MT 234
		Metall-Kat 400 cpsi:	MT 334



Sunny	BENZIN	Einbaufertiger Kat:	85613
Baujahr: 10/90 - 12/96		Universal-Kat:	E 335
Sunny 1.4i (GA14DS, GA14DE Motor)		Metall-Kat 200 cpsi:	MT 235
		Metall-Kat 400 cpsi:	MT 335
		Hosenrohr:	UNI 70176



Sunny Baujahr: 1/92 - 8/94 Sunny 2.0 GTI	BENZIN	Einbaufertiger Kat: Universal-Kat: Metall-Kat 200 cpsi: Metall-Kat 400 cpsi: Hosenrohr:	85613 E 335 MT 235 MT 335 UNI 70009	
Terrano Baujahr: 2/93 - 6/96 Terrano 2.4i 12V 4x4 2389 CCM / 91 KW / 124 PS	BENZIN	Lambdasonde: Regel-Sonde 1.: Einbaufertiger Kat: Universal-Kat: Metall-Kat 200 cpsi: Metall-Kat 400 cpsi:	OX 103 a. Anfrage 85611 E 5335 MT 235 MT 335	
Terrano Baujahr: 7/96 - 12/99 Terrano 2.4i SWB 4WD (nicht für EGR)	BENZIN	Lambdasonde: Einbaufertiger Kat: Universal-Kat: Metall-Kat 200 cpsi: Metall-Kat 400 cpsi: Hosenrohr:	OX 103 82543 E 5335 MT 235 MT 335 UNI 70123	
Vanette Baujahr: 09/94 - Vanette 1.6i 1597 CCM / 71 KW / 96 PS Baujahr: 12/94 - Vanette 1.6i Cargo 1597 CCM / 71 KW / 96 PS	BENZIN	Lambdasonde: Regel-Sonde 1.: Universal-Kat: Metall-Kat 200 cpsi: Metall-Kat 400 cpsi:	OX 104 a. Anfrage E 334 MT 234 MT 334	
X-Trail Baujahr: 7/01 - X-Trail 2.0i 16V 4x4 1998 CCM / 103 KW / 140 PS (underfloor Kat)	BENZIN	Regel-Sonde 1.: Einbaufertiger Kat: Universal-Kat:	a. Anfrage 85615 E 3324-6R	

UNI-FIT[®] **Katalysatoren**

**Grenzweg 9
75331 Engelsbrand/Salmbach - Germany**

FreeCall: 0800.2070809
Telefon: +49 (0) 72 35 - 98 05 85
Telefax: +49 (0) 72 35 - 98 06 86

In der Schweiz (Festnetz): 0800.120020 - FreeCall
In Österreich (Festnetz): 0800.111208 - FreeCall
In Frankreich (Festnetz): 0805.305038 - FreeCall

Mail: info@UNI-FIT.de
www.UNI-FIT.de / www.UNI-FIT.ch / www.UNI-FIT.at / www.UNI-FIT.fr