


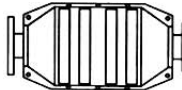






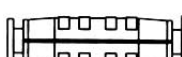

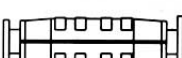

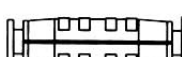


KATALYSATOREN | LAMBDA-SONDEN | HOSENROHRE | FLEXIBLE ROHRE | HITZESCHUTZ

HYUNDAI





KATALYSATOREN
LAMBDA-SONDEN
HOSENROHRE
FLEXIBLE ROHRE
HITZESCHUTZ


VOL. XII

Accent	BENZIN	Lambdasonde:	OX 103	
Baujahr: 9/94 - 1/00		Regel-Sonde 1.:	a. Anfrage	
Accent 1.3i 1341 CCM / 44 KW / 60 PS		Flexrohr:	FP 118-1	
Baujahr: 12/95 - 1/00		Einbaufertiger Kat:	83406	
Accent 1.5i 1495 CCM / 73 KW / 99 PS		Universal-Kat:	E 5334	
		Metall-Kat 200 cpsi:	MT 234	
		Metall-Kat 400 cpsi:	MT 334	
Accent	BENZIN	Lambdasonde:	OX 103	
Baujahr: 9/95 - 10/99		Regel-Sonde 1.:	a. Anfrage	
Accent 1.3i 12V 1341 CCM / 62 KW / 84 PS (Krümmerkat)		Einbaufertiger Kat:	83421	
Accent	BENZIN	Lambdasonde:	OX 103	
Baujahr: 5/96 - 10/99		Regel-Sonde 1.:	a. Anfrage	
Accent 1.5i 12V 1495 CCM / 65 KW / 88 PS (Krümmerkat)		Einbaufertiger Kat:	83422	
Accent	BENZIN	Verbindungsrohr:	UNI 50012	
Baujahr: 11/99 - 8/02				
Accent 1.3i (Verbindungsrohr vom Katalysator zum Mittelschalldämpfer)				
Baujahr: 11/99 - 8/02				
Accent 1.5i (Verbindungsrohr vom Katalysator zum Mittelschalldämpfer)				
Accent	BENZIN	Lambdasonde:	OX 103	
Baujahr: 9/94 - 10/99		Einbaufertiger Kat:	83406	
Accent 1.3		Universal-Kat:	E 334	
		Metall-Kat 200 cpsi:	MT 234	
		Metall-Kat 400 cpsi:	MT 334	
		Hosenrohr:	UNI 70188	
Accent	BENZIN	Verbindungsrohr:	UNI 50011	
Baujahr: 9/95 - 8/98				
Accent 1.3i (Verbindung vom Katalysator zum Mittelschalldämpfer)				
Baujahr: 5/96 - 12/99				
Accent 1.5i (Verbindung vom Katalysator zum Mittelschalldämpfer)				
Accent	BENZIN	Lambdasonde:	a.Anfrage	
Baujahr: 8/89 - 6/94		Einbaufertiger Kat:	83410	
Accent 1.5i		Universal-Kat:	E 334	
		Metall-Kat 200 cpsi:	MT 234	
		Metall-Kat 400 cpsi:	MT 334	
		Hosenrohr:	UNI70108	
Accent	BENZIN	Lambdasonde:	OX 103	
Baujahr: 9/94 - 10/99		Einbaufertiger Kat:	83406	
Accent 1.5i LSi		Universal-Kat:	E 334	
		Metall-Kat 200 cpsi:	MT 234	
		Metall-Kat 400 cpsi:	MT 334	
		Hosenrohr:	UNI 70188	
Accent	BENZIN	Lambdasonde:	OX 103	
Baujahr: 9/94 - 10/99		Einbaufertiger Kat:	83406	
Accent 1.5i Mvi		Universal-Kat:	E 334	
		Metall-Kat 200 cpsi:	MT 234	
		Metall-Kat 400 cpsi:	MT 334	
		Hosenrohr:	UNI 70228	

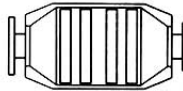
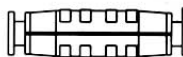
HYUNDAI


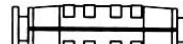
Atos	BENZIN	Lambdasonde:	OX 104-B	
Baujahr: 2/98 -		Regel-Sonde 1.:	a. Anfrage	
Atos 1.0i 999 CCM / 40 KW / 54 PS (underfloor Kat)		Einbaufertiger Kat:	83407	
		Universal-Kat:	E 331	
		Metall-Kat 200 cpsi:	MT 020	
		Metall-Kat 400 cpsi:	BN 105-1	


Coupe	BENZIN	Lambdasonde:	OX 104-B	
Baujahr: 5/96 - 5/99		Regel-Sonde 1.:	a. Anfrage	
Coupe 1.6i 16V 1599 CCM / 84 KW / 114 PS (Krümmerkat)		Flexrohr:	FP 118-1	
Baujahr: 5/96 - 5/99		Einbaufertiger Kat:	83419	
Coupe 2.0i 16V 1975 CCM / 102 KW / 139 PS (Krümmerkat)				


Coupe	BENZIN	Lambdasonde:	OX 104-B	
Baujahr: 5/96 - 5/99		Einbaufertiger Kat:	83419	
Coupe 1.6i 16V (Verbindungsrohr vom Katalysator zum Mittelschalldämpfer)		Verbindungsrohr:	UNI 50016	
Baujahr: 5/96 - 5/99				
Coupe 2.0i 16V (Verbindungsrohr vom Katalysator zum Mittelschalldämpfer)				






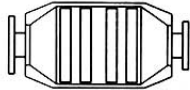
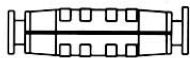
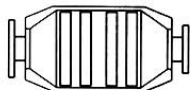
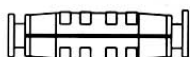
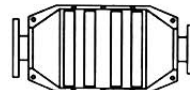

Coupe	BENZIN	Verbindungsrohr:	UNI 50051	
Baujahr: 6/99 - 1/02				
Coupe 2.0i (Verbindungsrohr vom Katalysator zum Mittelschalldämpfer)				

Excel	BENZIN	Lambdasonde:	OX 103	
Baujahr: 8/89 - 6/94		oder:	OX 101	
Excel 1.5i 1468 CCM / 53 KW / 72 PS		Regel-Sonde 1.:	a. Anfrage	
Baujahr: 8/89 - 6/94		Flexrohr:	FP 104 -1	
Excel 1.5i 1468 CCM / 62 KW / 84 PS		Einbaufertiger Kat:	83410	
		Universal-Kat:	E 331	
		Metall-Kat 200 cpsi:	MT 020	
		Metall-Kat 400 cpsi:	BN 105-1	


Excel	BENZIN	Lambdasonde:	OX 104	
Baujahr: 7/94 - 10/99		Regel-Sonde 1.:	a. Anfrage	
Excel 1.5i 1495 CCM / 65 KW / 88 PS		Flexrohr:	FP 118-1	
Baujahr: 10/95 - 10/99		Einbaufertiger Kat:	83406	
Excel 1.5i GT 16V 1495 CCM / 73 KW / 99 PS		Universal-Kat:	E 334	
		Metall-Kat 200 cpsi:	MT 234	
		Metall-Kat 400 cpsi:	MT 334	


H 100	BENZIN	Lambdasonde:	OX 101	
Baujahr: 7/93 -		Regel-Sonde 1.:	a. Anfrage	
H 100 2.4i 2351 CCM / 84 KW / 114 PS		Universal-Kat:	E 334	
Baujahr: 7/93 -		Metall-Kat 200 cpsi:	MT 234	
H 100 2.4i 2351 CCM / 90 KW / 122 PS		Metall-Kat 400 cpsi:	MT 334	

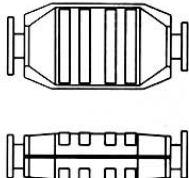
Lantra	BENZIN	Lambdasonde:	OX 104	
Baujahr: 12/90 - 4/95		oder:	OX 101	
Lantra 1.5i 1468 CCM / 63 KW / 86 PS (Krümmerkat)		Regel-Sonde 1.:	a. Anfrage	
Baujahr: 12/90 - 4/95		Flexrohr:	FP 118-4	
Lantra 1.6i 16V 1596 CCM / 78 KW / 106 PS (Krümmerkat)		Einbaufertiger Kat:	83419	
Baujahr: 12/90 - 4/95		Hosenrohr:	UNI 70313	
Lantra 1.6i 16V 1596 CCM / 84 KW / 114 PS (Krümmerkat)				
Baujahr: 11/95 - 2/01				
Lantra 1.8i 16V 1795 CCM / 94 KW / 128 PS (Krümmerkat)				
Baujahr: 2/97 - 2/01				
Lantra 2.0i 16V 1975 CCM / 102 KW / 139 PS (Krümmerkat)				


Lantra	BENZIN	Lambdasonde:	OX 104-B	
Baujahr: 11/95 - 9/00		Regel-Sonde 1.:	a. Anfrage	
Lantra 1.6i 16V 1599 CCM / 84 KW / 114 PS		Flexrohr:	FP 118-1	
Baujahr: 11/95 - 9/00		Einbaufertiger Kat:	83416	
Lantra 1.8i 16V		Universal-Kat:	E 335	
		Metall-Kat 200 cpsi:	MT 234	
		Metall-Kat 400 cpsi:	MT 334	
		Hosenrohr:	UNI 70257	
Lantra	BENZIN	Lambdasonde:	OX 104-B	
Baujahr: 11/95 - 9/00		Regel-Sonde 1.:	a. Anfrage	
Lantra 1.8i 16V 1795 CCM / 94 KW / 128 PS (Krümmerkat)		Flexrohr:	FP 118-1	
		Einbaufertiger Kat:	83419	
Lantra	BENZIN	Lambdasonde:	OX 104	
Baujahr: 5/95 - 00		Regel-Sonde 1.:	a. Anfrage	
Lantra 1.6i 16V 1599 CCM / 84 KW / 114 PS		Flexrohr:	FP 118-1	
		Einbaufertiger Kat:	83416	
		Universal-Kat:	E 334	
		Metall-Kat 200 cpsi:	MT 234	
		Metall-Kat 400 cpsi:	MT 334	
Lantra	BENZIN	Lambdasonde:	OX 104-B	
Baujahr: 1/97 - 2/01		Regel-Sonde 1.:	a. Anfrage	
Lantra 1.5i 12V 1495 CCM / 65 KW / 88 PS (Krümmerkat)		Einbaufertiger Kat:	83422	
Lantra	BENZIN	Lambdasonde:	OX 104-B	
Baujahr: 11/95 - 2/01		Einbaufertiger Kat:	83419	
Lantra 1.6i 16V (Verbindungsrohr vom Katalysator zum Mittelschalldämpfer)		Verbindungsrohr:	UNI 50016	
Baujahr: 11/95 - 2/01				
Lantra 1.8i 16V (Verbindungsrohr vom Katalysator zum Mittelschalldämpfer)				
Baujahr: 11/95 - 2/01				
Lantra 2.0i 16V (Verbindungsrohr vom Katalysator zum Mittelschalldämpfer)				
Pony	BENZIN	Lambdasonde:	OX 101	
Baujahr: 10/89 - 1/95		Regel-Sonde 1.:	a. Anfrage	
Pony 1.3i 1299 CCM / 43 KW / 58 PS		Flexrohr:	FP 118-1	
Baujahr: 10/89 - 1/95		Einbaufertiger Kat:	83410	
Pony 1.5i 1468 CCM / 53 KW / 72 PS		Universal-Kat:	E 334	
Baujahr: 10/89 - 1/95		Metall-Kat 200 cpsi:	MT 234	
Pony 1.5i 1468 CCM / 62 KW / 84 PS		Metall-Kat 400 cpsi:	MT 334	
Pony	BENZIN	Lambdasonde:	OX 101	
Baujahr: 10/92 - 10/94		Einbaufertiger Kat:	83410	
Pony 1.3i X2		Universal-Kat:	E 334	
Baujahr: 10/92 - 10/94		Metall-Kat 200 cpsi:	MT 234	
Pony 1.5i X2		Metall-Kat 400 cpsi:	MT 334	
		Hosenrohr:	UNI 70108	
Scoupe	BENZIN	Lambdasonde:	OX 101	
Baujahr: 2/90 - 5/96		Regel-Sonde 1.:	a. Anfrage	
Scoupe 1.5i 1468 CCM / 62 KW / 84 PS		Flexrohr:	FP 118-1	
Baujahr: 4/92 - 5/96		Einbaufertiger Kat:	83406	
Scoupe 1.5i 1468 CCM / 65 KW / 88 PS		Universal-Kat:	E 334	
		Metall-Kat 200 cpsi:	MT 234	
		Metall-Kat 400 cpsi:	MT 334	


HYUNDAI

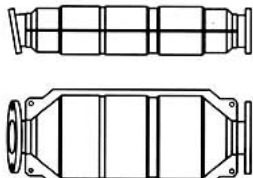
Scoupe	BENZIN	Lambdasonde:	OX 103	
Baujahr: 4/91 - 5/96		Regel-Sonde 1.:	OX 23019	
Scoupe 1.5i GT Turbo 1495 CCM / 85 KW / 116 PS		Flexrohr:	FP 118-1	
		Einbaufertiger Kat:	83420	
		Universal-Kat:	E 334	
		Metall-Kat 200 cpsi:	MT 234	
		Metall-Kat 400 cpsi:	MT 334	


Scoupe	BENZIN	Lambdasonde:	OX 103	
Baujahr: 10/92 - 10/95		Einbaufertiger Kat:	83404	
Scoupe 1.5i 12V MVi (2-flutiges Hosenrohr)		Universal-Kat:	E 334	
		Metall-Kat 200 cpsi:	MT 234	
		Metall-Kat 400 cpsi:	MT 334	
		Hosenrohr:	UNI 70235	


Scoupe	BENZIN	Lambdasonde:	a. Anfrage	
Baujahr: 7/90 - 9/92		Einbaufertiger Kat:	83410	
Scoupe 1.5i 8V		Universal-Kat:	E 334	
		Metall-Kat 200 cpsi:	MT 234	
		Metall-Kat 400 cpsi:	MT 334	
		Hosenrohr:	UNI 70108	


Scoupe	BENZIN	Lambdasonde:	OX 103	
Baujahr: 10/92 - 10/95		Einbaufertiger Kat:	83404	
Scoupe 1.5i MVi 12V (1-flutiges Hosenrohr)		Universal-Kat:	E 334	
		Metall-Kat 200 cpsi:	MT 234	
		Metall-Kat 400 cpsi:	MT 334	
		Hosenrohr:	UNI 70308	

Sonata	BENZIN	Lambdasonde:	OX 104	
Baujahr: 8/91 - 4/98		Regel-Sonde 1.:	a. Anfrage	
Sonata 2.0i 8V 1997 CCM / 70 KW / 95 PS		Flexrohr:	FP 118-1	
Baujahr: 7/93 - 4/98		Universal-Kat:	E 334	
Sonata 2.0i 8V 1997 CCM / 77 KW / 105 PS		Metall-Kat 200 cpsi:	MT 234	
		Metall-Kat 400 cpsi:	MT 334	

Sonata	BENZIN	Lambdasonde:	OX 104	
Baujahr: 1/91 - 10/93		Regel-Sonde 1.:	a. Anfrage	
Sonata 2.0i 16V 1997 CCM / 96 KW / 130 PS		Flexrohr:	FP 118-1	
		Einbaufertiger Kat:	83408	
		Universal-Kat:	E 5334	
		Metall-Kat 200 cpsi:	MT 234	
		Metall-Kat 400 cpsi:	MT 334	

Sonata	BENZIN	Lambdasonde:	OX 101	
Baujahr: 3/91 - 6/93		Regel-Sonde 1.:	a. Anfrage	
Sonata 3.0i V6 2972 CCM / 107 KW / 146 PS		Flexrohr:	FP 111-1	
		Universal-Kat:	E 5335	
		Metall-Kat 200 cpsi:	MT 235	
		Metall-Kat 400 cpsi:	MT 335	

Sonata	BENZIN	Lambdasonde:	OX 104	
Baujahr: 10/94 - 9/96		Regel-Sonde 1.:	a. Anfrage	
Sonata 3.0i V6 2972 CCM / 107 KW / 146 PS		Einbaufertiger Kat:	83425	
		Universal-Kat:	E 5335	
		Metall-Kat 200 cpsi:	MT 235	
		Metall-Kat 400 cpsi:	MT 335	
		Hosenrohr:	UNI 70345	

Sonata	BENZIN	Lambdasonde:	a. Anfrage	
Baujahr: 7/92 - 9/96		Einbaufertiger Kat:	83414	
Sonata 2.0i 16V		Universal-Kat:	E 334	
		Metall-Kat 200 cpsi:	MT 234	
		Metall-Kat 400 cpsi:	MT 334	
		Hosenrohr:	UNI 70180	

Sonata BENZIN Hosenrohr: UNI 70387

Baujahr: 10/96 -
Sonata 2.0i 16V GSi

Sonata BENZIN Verbindungsrohr: UNI 50022

Baujahr: 8/98 - 10/01
Sonata 2.0i (Verbindungsrohr vom Katalysator
zum Mittelschalldämpfer)

UNI-FIT[®] **Katalysatoren**

**Grenzweg 9
75331 Engelsbrand/Salmbach - Germany**

FreeCall: 0800.2070809
Telefon: +49 (0) 72 35 - 98 05 85
Telefax: +49 (0) 72 35 - 98 06 86

In der Schweiz (Festnetz): 0800.120020 - FreeCall
In Österreich (Festnetz): 0800.111208 - FreeCall
In Frankreich (Festnetz): 0805.305038 - FreeCall

Mail: info@UNI-FIT.de
www.UNI-FIT.de / www.UNI-FIT.ch / www.UNI-FIT.at / www.UNI-FIT.fr