


KATALYSATOREN | LAMBDA-SONDEN | HOSENROHRE | FLEXIBLE ROHRE | HITZESCHUTZ

HONDA



UNI-FIT[®]

KATALYSATOREN
LAMBDA-SONDEN
HOSENROHRE
FLEXIBLE ROHRE
HITZESCHUTZ

VOL. XII

Accord	BENZIN	Lambdasonde:	OX 101
Baujahr: 87 - 90		Regel-Sonde 1.:	a. Anfrage
Accord 2.0i 8V 1955 CCM / 85 KW / 115 PS		Flexrohr:	FP 111-1
Baujahr: 87 - 90		Universal-Kat:	E 3324-6R
Accord 2.0i 16V 1955 CCM / 98 KW / 133 PS		Metall-Kat 200 cpsi:	MT 204
		Metall-Kat 400 cpsi:	MT 3324



Accord	BENZIN	Hosenrohr:	UNI 70099
Baujahr: 1/96 - 9/98			
Accord 1.8i 16V			
Baujahr: 2/94 - 3/96			
Accord 2.0i 16V (116 PS aufwärts)			

Accord	BENZIN	Lambdasonde:	OX 104-B
Baujahr: 5/93 - 2/96		Einbaufertiger Kat:	83004
Accord 2.0i 16V (131 PS aufwärts)		Universal-Kat:	E 334
		Metall-Kat 200 cpsi:	MT 204
		Metall-Kat 400 cpsi:	MT3324
		Hosenrohr:	UNI 70080



Accord	BENZIN	Lambdasonde:	OX 104-B
Baujahr: 1/94 - 12/98		Einbaufertiger Kat:	83000
Accord 2.0i 16V Aerodeck		Universal-Kat:	E 3324-6R
		Metall-Kat 200 cpsi:	MT 204
		Metall-Kat 400 cpsi:	MT 3324
		Hosenrohr:	UNI 70341



Accord	BENZIN	Einbaufertiger Kat:	83004
Baujahr: 10/89 - 4/93		Universal-Kat:	E 334
Accord 2.0i 16V Automatikgetriebe		Metall-Kat 200 cpsi:	MT 204
		Metall-Kat 400 cpsi:	MT 3324
		Hosenrohr:	UNI 70415



Accord	BENZIN	Einbaufertiger Kat:	83004
Baujahr: 1/91 - 4/93		Universal-Kat:	E 334
Accord 2.0i 16V Schaltgetriebe		Metall-Kat 200 cpsi:	MT 204
		Metall-Kat 400 cpsi:	MT 3324
		Hosenrohr:	UNI 70070



Accord	BENZIN	Hosenrohr:	UNI70214
Baujahr: 4/92 - 9/98			
Accord Coupe 2.0i			







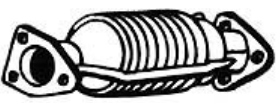
Accord	DIESEL	Einbaufertiger Kat:	86709
Baujahr: 5/96 - 3/99		Universal-Kat:	E 5334
Accord 2.0TD		Metall-Kat 200 cpsi:	MT 234
		Metall-Kat 400 cpsi:	MT 334
		Hosenrohr:	UNI 70061







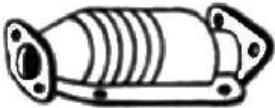
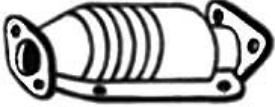




Accord	BENZIN	Lambdasonde:	a. Anfrage
Baujahr: 9/89 - 5/93		Einbaufertiger Kat:	83004
Accord 2.2i / Aerodeck		Universal-Kat:	E 334
Baujahr: 10/93 - 3/96		Metall-Kat 200 cpsi:	MT 204
Accord 2.3i 16V		Metall-Kat 400 cpsi:	MT 3324
		Hosenrohr:	UNI 70098

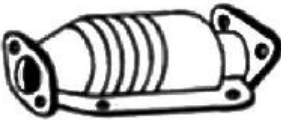


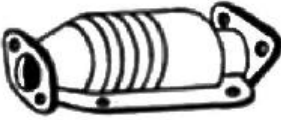
HONDA



Accord IV	BENZIN	Lambdasonde:	OX 104	
Baujahr: 1/90 - 3/93		Regel-Sonde 1.:	a. Anfrage	
Accord IV 2.0i 16V 1997 CCM / 81 KW / 110 PS		Flexrohr:	FP 118-11	
Baujahr: 1/90 - 3/93		Einbaufertiger Kat:	83004	
Accord IV 2.0i 16V 1997 CCM / 98 KW / 133 PS		Universal-Kat:	E 3324-6R	
Baujahr: 1/90 - 3/93		Metall-Kat 200 cpsi:	MT 204	
Accord IV 2.2i 16V 2156 CCM / 108 KW / 147 PS		Metall-Kat 400 cpsi:	MT 3324	
Baujahr: 1/90 - 3/93				
Accord V 2.0 i 1997 CCM / 85 KW / 116 PS				
Baujahr: 3/93 - 1/96				
Accord V 2.0 is 1997 CCM / 96 KW / 131 PS				
Baujahr: 3/93 - 1/96				
Accord V 2.3 isr 2259 CCM / 116 KW / 158 PS				
Accord V	BENZIN	Lambdasonde:	OX 104	
Baujahr: 93 - 98		Regel-Sonde 1.:	a. Anfrage	
Accord 2.3i 16V 2259 CCM / 116 KW / 158 PS		Flexrohr:	FP 118-11	
		Einbaufertiger Kat:	83004	
		Universal-Kat:	E 3324-6R	
		Metall-Kat 200 cpsi:	MT 204	
		Metall-Kat 400 cpsi:	MT 3324	
Accord V	BENZIN	Lambdasonde:	OX 104-B	
Baujahr: 1/94 - 12/98		Regel-Sonde 1.:	a. Anfrage	
Accord Aerodeck 2.0i 16V 1997 CCM / 100 KW / 136 PS		Einbaufertiger Kat:	83000	
Baujahr: 1/94 - 12/98		Universal-Kat:	E 334	
Accord Aerodeck 2.2i 16V 2156 CCM / 110 KW / 150 PS		Metall-Kat 400 cpsi:	MT 3324	
Baujahr: 1/94 - 12/98				
Accord Coupe 2.2i 16V 2156 CCM / 110 KW / 150 PS				
Accord V	BENZIN	Lambdasonde:	OX 103	
Baujahr: 3/93 - 1/96		Flexrohr:	FP 118-11	
Accord V 2.0i 1997 CCM / 85 KW / 116 PS		Einbaufertiger Kat:	83004	
Baujahr: 3/93 - 1/96		Universal-Kat:	E 3324-6R	
Accord V 2.0is 1997 CCM / 96 KW / 131 PS		Metall-Kat 200 cpsi:	MT 204	
Baujahr: 3/93 - 1/96		Metall-Kat 400 cpsi:	MT 3324	
Accord V 2.3isr 2259 CCM / 116 KW / 158 PS				
Accord VI	DIESEL	Einbaufertiger Kat:	86709	
Baujahr: 4/96 - 10/98		Universal-Kat:	E 335	
Accord VI 2.0 TDI 1994 CCM / 77 KW / 105 PS		Metall-Kat 200 cpsi:	MT 235	
		Metall-Kat 400 cpsi:	MT 335	
Accord VI	BENZIN	Lambdasonde:	OX 104-B	
Baujahr: 2/96 - 10/98		Regel-Sonde 1.:	a. Anfrage	
Accord VI 1.9i 1850 CCM / 85 KW / 116 PS		Flexrohr:	FP 118-11	
Baujahr: 2/96 - 10/98		Einbaufertiger Kat:	83004	
Accord VI 2.0 ils 1997 CCM / 96 KW / 131 PS		Universal-Kat:	E 3324-6R	
Baujahr: 2/96 - 10/98		Metall-Kat 200 cpsi:	MT 204/50	
Accord VI 2.2i Vtec 2156 CCM / 110 KW / 150 PS		Metall-Kat 400 cpsi:	MT 3324	
Accord VII	BENZIN	Lambdasonde:	OX 104-B	
Baujahr: 10/98 - 02		Regel-Sonde 1.:	a. Anfrage	
Accord 1.6i 16V 1590 CCM / 85 KW / 116 PS		Flexrohr:	FP 118-1	
		Einbaufertiger Kat:	83005	
		Universal-Kat:	E 3324-6R	
		Metall-Kat 400 cpsi:	MT 3324	



Accord VII	BENZIN	Lambdasonde:	OX 104-B	
Baujahr: 8/98 - 2/02		Regel-Sonde 1.:	a. Anfrage	
Accord Coupe 2.0i 1997 CCM / 108 KW / 147 PS		Einbaufertiger Kat:	83001	
		Universal-Kat:	E 3324-6R	
		Metall-Kat 400 cpsi:	MT 3324	
Accord VII	BENZIN	Lambdasonde:	OX 104-B	
Baujahr: 8/98 - 8/03		Regel-Sonde 1.:	a. Anfrage	
Accord 2.0i 1997 CCM / 108 KW / 147 PS		Einbaufertiger Kat:	83002	
		Universal-Kat:	E 3324-6R	
Civic	BENZIN	Lambdasonde:	OX 101	
Baujahr: 10/87 - 9/91		Regel-Sonde 1.:	OX 21009	
Civic 1.6i 16V 1590 CCM / 80 -81 KW / 109 - 110 PS		Einbaufertiger Kat:	83007	
		Universal-Kat:	E 3325	
		Metall-Kat 200 cpsi:	MT 204	
		Metall-Kat 400 cpsi:	MT 3324	
Civic	BENZIN	Hosenrohr:	UNI 70466	
Baujahr: 10/95 - 12/99				
Civic 1.4i 16V				
Civic	BENZIN	Lambdasonde:	OX 101	
Baujahr: 11/91 - 10/95		Einbaufertiger Kat:	83007	
Civic 1.5i 16V		Universal-Kat:	E 334	
		Metall-Kat 200 cpsi:	MT 234	
		Metall-Kat 400 cpsi:	MT 334	
		Hosenrohr:	UNI 70464	
Civic	BENZIN	Hosenrohr:	UNI 70342	
Baujahr: 1/91 - 12/95				
Civic 1.6i 16V VTEC IMPORT				
Civic IV	BENZIN	Lambdasonde:	OX 101	
Baujahr: 10/91 - 11/95		Regel-Sonde 1.:	a. Anfrage	
Civic 1.3i 16V 1343 CCM / 55 KW / 75 PS		Einbaufertiger Kat:	83007	
Baujahr: 10/91 - 93		Universal-Kat:	E 3324	
Civic 1.5i 16V 1493 CCM / 66 KW / 90 PS		Metall-Kat 200 cpsi:	MT 204	
Baujahr: 93 - 11/95		Metall-Kat 400 cpsi:	MT 3324	
Civic 1.5i 16V 1493 CCM / 66 KW / 90 PS				
Civic IV	BENZIN	Lambdasonde:	OX 103	
Baujahr: 10/91 - 11/95		Regel-Sonde 1.:	a. Anfrage	
Civic 1.6i 16V 1590 CCM / 92 KW / 125 PS		Einbaufertiger Kat:	83007	
		Universal-Kat:	E 3324-6R	
		Metall-Kat 200 cpsi:	MT 204	
		Metall-Kat 400 cpsi:	MT 3324	
Civic IV	BENZIN	Lambdasonde:	OX 104	
Baujahr: 10/91 - 11/95		Regel-Sonde 1.:	a. Anfrage	
Civic 1.6i VTI 16V 1595 CCM / 118 KW / 160 PS		Einbaufertiger Kat:	83013	
		Universal-Kat:	E 3324-6R	
		Metall-Kat 200 cpsi:	MT 204	
		Metall-Kat 400 cpsi:	MT 3324	



HONDA

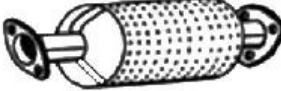
Civic V	BENZIN	Lambdasonde:	OX 104-B	
Baujahr: 1/96 -		Regel-Sonde 1.:	OX 24473	
Civic 1.4i 16V 1396 CCM / 55 KW / 75 PS		Einbaufertiger Kat:	83012	
Baujahr: 1/96 -		Universal-Kat:	E 3324	
Civic 1.4i 16V 1396 CCM / 66 KW / 90 PS		Metall-Kat 200 cpsi:	MT 204	
		Metall-Kat 400 cpsi:	MT 3324	

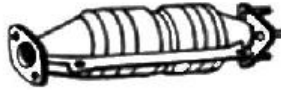
Civic V	BENZIN	Lambdasonde:	OX 104	
Baujahr: 95 - 9/98		Regel-Sonde 1.:	a. Anfrage	
Civic 1.6i 16V 1590 CCM / 84KW / 114 PS		Einbaufertiger Kat:	83006	
Baujahr: 95 - 9/98		Universal-Kat:	E 3324-6R	
Civic 1.6i Vtec 1590 CCM / 92 KW / 125 PS		Metall-Kat 200 cpsi:	MT 204	
		Metall-Kat 400 cpsi:	MT 3324	


Civic V	BENZIN	Lambdasonde:	OX 104-B	 
Baujahr: 4/98 - 2/01		Regel-Sonde 1.:	OX 24473	
Civic 1.8i 16V VTEC Aerodeck 1797 CCM / 124 KW / 169 PS		Einbaufertiger Kat:	83020	
Baujahr: 5/97 -		Universal-Kat:	E 3324-6R	
Civic 1.8i 16V VTI 5dr. Hatch 1797 CCM / 124 KW / 169 PS				



Civic VI	BENZIN	Lambdasonde:	OX 104-B	 
Baujahr: 1/01 -		Regel-Sonde 1.:	a. Anfrage	
Civic 1.4i 16V 1396 CCM / 66 KW / 90 PS		Einbaufertiger Kat:	83017	
Baujahr: 1/01 -				
Civic 1.6i 16V 1590 CCM / 81 KW / 110 PS				








Civic VI	BENZIN	Lambdasonde:	OX 104-B	 
Baujahr: 10/01 -		Regel-Sonde 1.:	a. Anfrage	
Civic Type-R 2.0i 16V 1998 CCM / 147 KW / 200 PS		Einbaufertiger Kat:	83021	

Concerto	BENZIN	Lambdasonde:	OX 101	
Baujahr: 90 - 95		Regel-Sonde 1.:	OX 21009	
Concerto 1.6i 16V 1590 CCM / 82 KW / 112 PS		Einbaufertiger Kat:	86710	
Baujahr: 90 - 95		Universal-Kat:	E 3324-6R	
Concerto 1.6i 16V 1590 CCM / 90 KW / 122 PS		Metall-Kat 200 cpsi:	MT 204	
		Metall-Kat 400 cpsi:	MT 3324	















Concerto	BENZIN	Lambdasonde:	OX 101	
Baujahr: 10/89 - 95		Regel-Sonde 1.:	OX 21009	
Concerto 1.5i 16V 1493 CCM / 66 KW / 90 PS		Einbaufertiger Kat:	83007	
		Universal-Kat:	E 3324	
		Metall-Kat 200 cpsi:	MT 204	
		Metall-Kat 400 cpsi:	MT 3324	

CR-V	BENZIN	Lambdasonde:	OX 104-B	
Baujahr: 97 -		Regel-Sonde 1.:	a. Anfrage	
CR-V 2.0i 16V 1973 CCM / 94 KW / 128 PS		Einbaufertiger Kat:	83009	
		Universal-Kat:	E 334	
		Metall-Kat 200 cpsi:	MT 204	
		Metall-Kat 400 cpsi:	MT 3324	
		Hosenrohr:	UNI 70128	

CR-V	BENZIN	Lambdasonde:	OX 104-B	 
Baujahr: 7/97 - 12/01		Regel-Sonde 1.:	a. Anfrage	
CR-V 2.0i 16V 1973 CCM / 94 KW / 128 PS		Einbaufertiger Kat:	83022	
(OBD. nur Kat)		Universal-Kat:	E 3324-6R	

CR-V Baujahr: 1/02 - CR-V 2.0i 16V 1973 CCM / 108 KW / 147 PS (OBD. Kat und Hosenrohr)	BENZIN	Lambdasonde: Regel-Sonde 1.: Einbaufertiger Kat: Universal-Kat:	OX 104-B OX 24473 83023 E 3324-6R	
CRX Baujahr: 6/92 - 2/98 CRX 1.6i 16V ESI IMPORT	BENZIN	Hosenrohr:	UNI 70413	
HR-V Baujahr: 9/98 - 01 HR-V 1.6i 16V 4x2 + 4x4 1590 CCM / 77 KW / 105 PS Baujahr: 9/98 - 01 HR-V 1.6i 16V 4x2 + 4x4 1590 CCM / 91 KW / 124 PS	BENZIN	Lambdasonde: Regel-Sonde 1.: Einbaufertiger Kat: Universal-Kat:	OX 104-B a. Anfrage 83100 E 3324-6R	
Integra Baujahr: 11/97 - 10/01 Integra Type-R 1.8i 1797 CCM / 140 KW / 190 PS	BENZIN	Lambdasonde: Regel-Sonde 1.: Einbaufertiger Kat: Universal-Kat:	OX 104-B a. Anfrage 83025 E 3324-6R	
Jazz Baujahr: 3/02 - Jazz 1.4i 1339 CCM / 61 KW / 83 PS	BENZIN	Lambdasonde: Regel-Sonde 1.: Einbaufertiger Kat:	OX 104-B a. Anfrage 83026	
Legend Baujahr: 1/93 - 12/93 Legend 3.2i V6 24V 3206 CCM / 151 KW / 205 PS	BENZIN	Lambdasonde: Regel-Sonde 1.: Einbaufertiger Kat: Metall-Kat 200 cpsi: Metall-Kat 400 cpsi:	OX 103 a. Anfrage 83027 MT 204 MT 3324	
NSX Baujahr: 1/90 - NSX 3.0i V6 24V 2977 CCM / 201 KW / 274 PS (linke Seite)	BENZIN	Lambdasonde: Regel-Sonde 1.: Einbaufertiger Kat: Universal-Kat: Metall-Kat 200 cpsi: Metall-Kat 400 cpsi:	OX 104 a. Anfrage 83028 E 205 MT 204 MT 3324	
NSX Baujahr: 1/90 - NSX 3.0i V6 24V 2977 CCM / 201 KW / 274 PS (rechte Seite)	BENZIN	Lambdasonde: Regel-Sonde 1.: Einbaufertiger Kat: Universal-Kat: Metall-Kat 200 cpsi: Metall-Kat 400 cpsi:	OX 104 a. Anfrage 83029 E 205 MT 204 MT 3324	Keine Abbildung vorhanden !
Prelude Baujahr: 8/87 - 1/92 Prelude 2.0i 1958 CCM / 84 KW / 114 PS	BENZIN	Lambdasonde: Regel-Sonde 1.: Flexrohr: Universal-Kat: Metall-Kat 200 cpsi: Metall-Kat 400 cpsi:	OX 101 OX 21009 FP 118-11 E 3324-6R MT 204 MT 3324	

HONDA

Prelude	BENZIN	Lambdasonde:	OX 104	
Baujahr: 2/92 - 9/96		Regel-Sonde 1.:	a. Anfrage	
Prelude 2.0i 16V 1997 CCM / 98 KW / 133 PS		Flexrohr:	FP 118-11	
Baujahr: 2/92 - 9/96		Einbaufertiger Kat:	83004	
Prelude 2.3i 16V 2259 CCM / 118 KW / 160 PS		Universal-Kat:	E 3324-6R	
		Metall-Kat 200 cpsi:	MT 204	
		Metall-Kat 400 cpsi:	MT 3324	
Prelude	BENZIN	Lambdasonde:	OX 104-B	 
Baujahr: 10/96 - 2/01		Regel-Sonde 1.:	a. Anfrage	
Prelude 2.0i 16V 1997 CCM / 98 KW / 133 PS (neues Modell)		Einbaufertiger Kat:	83030	
		Universal-Kat:	E 3324-6R	
		Metall-Kat 400 cpsi:	MT 3324	
		Hosenrohr:	UNI 70391	
Prelude	BENZIN	Lambdasonde:	OX 104	 
Baujahr: 2/93 - 1/97		Regel-Sonde 1.:	a. Anfrage	
Prelude 2.2i 16V VTEC 2157 CCM / 136 KW / 185 PS		Einbaufertiger Kat:	83031	
		Universal-Kat:	E 3324-6R	
		Metall-Kat 200 cpsi:	MT 204	
		Metall-Kat 400 cpsi:	MT 3324	
Prelude	BENZIN	Lambdasonde:	OX 104-B	 
Baujahr: 2/97 - 2/01		Regel-Sonde 1.:	a. Anfrage	
Prelude 2.2i 16V VTEC VTI 2157 CCM / 147 KW / 200 PS		Einbaufertiger Kat:	83033	
		Universal-Kat:	E 205	
		Metall-Kat 400 cpsi:	MT 3324	
Prelude	BENZIN	Lambdasonde:	OX 101	
Baujahr: 4/92 - 1/97		Einbaufertiger Kat:	83004	
Prelude 2.0i 16V (SOHC Motor, altes Modell)		Universal-Kat:	E 334	
		Metall-Kat 200 cpsi:	MT 204	
		Metall-Kat 400 cpsi:	MT 334	
		Hosenrohr:	UNI 70070	
Prelude	BENZIN	Lambdasonde:	a. Anfrage	 
Baujahr: 4/92 - 1/97		Einbaufertiger Kat:	83032	
Prelude 2.2i VTEC IMPORT		Universal-Kat:	E 205	
		Metall-Kat 200 cpsi:	MT 204	
		Metall-Kat 400 cpsi:	MT 3324	
		Hosenrohr:	UNI 70404	
S2000	BENZIN	Lambdasonde:	OX 104-B	 
Baujahr: 8/99 -		Regel-Sonde 1.:	a. Anfrage	
S2000 2.0i 1997 CCM / 177 KW / 240 PS		Einbaufertiger Kat:	83034	
Stream	BENZIN	Lambdasonde:	OX 104-B	 
Baujahr: 5/01 -		Regel-Sonde 1.:	a. Anfrage	
Stream 2.0i 16V 1998 CCM / 115 KW / 156 PS		Einbaufertiger Kat:	83035	
		Universal-Kat:	E 3324-6R	

UNI-FIT[®] GmbH

Katalysatoren

**Grenzweg 9
75331 Engelsbrand/Salmbach - Germany**

FreeCall: 0800.2070809
Telefon: +49 (0) 72 35 - 98 05 85
Telefax: +49 (0) 72 35 - 98 06 86

In der Schweiz (Festnetz): 0800.120020 - FreeCall
In Österreich (Festnetz): 0800.111208 - FreeCall
In Frankreich (Festnetz): 0805.305038 - FreeCall

Mail: info@UNI-FIT.de
www.UNI-FIT.de / www.UNI-FIT.ch / www.UNI-FIT.at / www.UNI-FIT.fr