





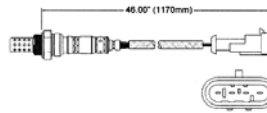


KATALYSATOREN | LAMBDA-SONDEN | HOSENROHRE | FLEXIBLE ROHRE | HITZESCHUTZ

# ALFA ROMEO

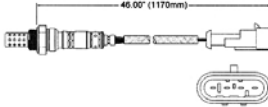



KATALYSATOREN  
LAMBDA-SONDEN  
HOSENROHRE  
FLEXIBLE ROHRE  
HITZESCHUTZ


VOL. XII


<b>145</b>	BENZIN	Lambdasonde: oder: Regel-Sonde 1.: oder: Einbaufertiger Kat: Universal-Kat: Metall-Kat 200 cpsi: Metall-Kat 400 cpsi:	OX 104 OX 103-T OX 23816-T OX 24530 80012 E 334 MT 204 MT 3324	
<b>145</b>	BENZIN	Lambdasonde: Regel-Sonde 1.: Einbaufertiger Kat: Universal-Kat: Metall-Kat 400 cpsi: Hosenrohr:	OX 104-B OX 24530 80064 E 335 MT 335 UNI 70380	
<b>145</b>	BENZIN	Lambdasonde: Regel-Sonde 1.: Einbaufertiger Kat: Universal-Kat: Metall-Kat 400 cpsi: Hosenrohr:	OX 104-B OX 24530 80020 E 5335 MT 334 UNI 70380	
<b>145</b>	BENZIN	Lambdasonde: Regel-Sonde 1.:	OX 104-B OX 24530	
<b>146</b>	BENZIN	Lambdasonde: oder: Regel-Sonde 1.: oder: Einbaufertiger Kat: Universal-Kat: Metall-Kat 400 cpsi:	OX 104 OX 103-T OX 24530 OX 23816-T 80012 E 334 MT 3324	
<b>146</b>	BENZIN	Lambdasonde: Regel-Sonde 1.: Einbaufertiger Kat: Universal-Kat: Metall-Kat 400 cpsi: Hosenrohr:	OX 104-B OX 24530 80064 E 334 MT 334 UNI 70380	
<b>146</b>	BENZIN	Lambdasonde: Regel-Sonde 1.:	OX103 OX 23816	


# ALFA ROMEO


<b>146</b>	BENZIN	Lambdasonde:	OX 104-B	
Baujahr: 11/96-10/99		Regel-Sonde 1.:	OX 24530	
146 1.4 i.e. / 16V / TS / 76 KW / 103 PS				
Baujahr: 4/94-12/94				
146 1.6 i.e. / 78 KW / 106 PS				
Baujahr: 11/96-10/99				
146 1.6 i.e. / 16V / TS / 88 KW / 120 PS				
Baujahr: 12/94-11/96				
146 1.7 i.e. / 16V / 96 KW / 130 PS				
Baujahr: 11/96-12/01				
146 1.8 i.e. / 16V / TS / 103 KW / 140 PS				
Baujahr: 10/95-4/98 u. 2/99-12/01				
146 2.0ti / 16V / TS / 110 KW / 150 PS				


<b>146</b>	BENZIN	Lambdasonde:	OX 104-B	
Baujahr: 6/96-8/00		Einbaufertiger Kat:	80064	
146 2.0 / 16V / TS		Universal-Kat:	E 335-OBD	
		Hosenrohr:	UNI 70380	

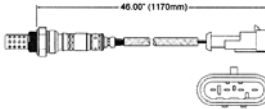

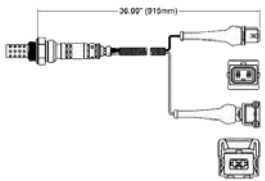




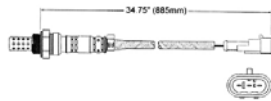
<b>147</b>	BENZIN	Lambdasonde:	OX 104-B	
Baujahr: 9/00 -		Regel-Sonde 1.:	a. Anfrage	
147 1.6i TwinSpark 16V 1598 CCM / 88 KW / 120 PS		Einbaufertiger Kat:	80001	
Baujahr: 9/00 -		Universal-Kat:	E 5577	
147 2.0i TwinSpark 16V 1970 CCM / 110 KW / 150 PS				

<b>147 TD</b>	DIESEL	Universal-Kat:	E 334	
Baujahr: 9/00 -		Metall-Kat 200 cpsi:	MT 234	
147 1.9 JTD TurboDiesel 1910 CCM / 85 KW / 115 PS		Metall-Kat 400 cpsi:	MT 334	

<b>155</b>	BENZIN	Lambdasonde:	OX 104	
Baujahr: 4/93 - 4/96		Regel-Sonde 1.:	OX 24132	
155 1.7i TwinSpark 16V 1748 CCM / 85 KW / 115 PS		Einbaufertiger Kat:	80004	
Baujahr: 2/92 - 6/93		Universal-Kat:	E 334	
155 1.8i TwinSpark 1773 CCM / 95 KW / 129 PS		Metall-Kat 200 cpsi:	MT 234	
Baujahr: 1/92 - 12/96		Metall-Kat 400 cpsi:	MT 334	
155 1.8i TwinSpark 1773 CCM / 93 KW / 127 PS		Hosenrohr:	UNI 70370	
Baujahr: 2/92 - 4/93				
155 2.0i TwinSpark 8V 1995 CCM / 106 KW / 144 PS				
Baujahr: 2/92 - 2/95				
155 2.0i TwinSpark 8V 1995 CCM / 104 KW / 141 PS				

<b>155</b>	BENZIN	Lambdasonde:	OX 104	
Baujahr: 6/92 - 6/96		Regel-Sonde 1.:	OX 24820	
155 2.5i V6 2492 CCM / 121 KW / 165 PS		Flexrohr:	FP 114-2	
		Einbaufertiger Kat:	80005	
		Universal-Kat:	E 64444	
		Metall-Kat 200 cpsi:	MT 62222	
		Metall-Kat 400 cpsi:	MT 64444	
		Hosenrohr:	UNI 70138	

<b>155</b>	BENZIN	Lambdasonde:	OX 104-B	
Baujahr: 05/96 - 01/98		Regel-Sonde 1.:	OX 24530	
155 1.6i 16V TS 1598 CCM / 88 KW / 120 PS		Einbaufertiger Kat:	80064	
		Universal-Kat:	E 334	
		Metall-Kat 400 cpsi:	MT 334	


<b>155</b>	BENZIN	Lambdasonde: Regel-Sonde 1.:	OX 104 OX 24530	
<p>Baujahr: 5/96-10/97 155 1.6i / 16V / TS / 85 KW / 115 PS Baujahr: 5/96-10/97 155 1.8 i / 16V / TS / 100 KW / 136 PS Baujahr: 3/95-10/97 155 2.0 i / 16V / TS / 110 KW / 150 PS</p>				
<b>155</b>	BENZIN	Lambdasonde: Regel-Sonde 1.: Hosenrohr:	OX 104 OX 24132 UNI 70370	
<p>Baujahr: 4/93-4/96 155 1.7 i / TS / 85 KW / 115 PS Baujahr: 2/92-4/93 155 1.7 i / TS / 95 KW / 129 PS Baujahr: 2/92-4/96 155 1.8 i . TS / 93 KW / 126 PS Baujahr: 4/93-2/95 155 2.0 i / TS / 104 KW / 141 PS Baujahr: 2/92-4/96 155 2.5 i / V6 / 120 KW / 163 PS</p>				
<b>155</b>	BENZIN	Lambdasonde: Regel-Sonde 1.:	OX 104 OX 24820	
<p>Baujahr: 5/96-10/97 155 2.5 i / V6 / 121 KW / 165 PS</p>				
<b>155</b>	BENZIN	Lambdasonde: Einbaufertiger Kat: Universal-Kat: Metall-Kat 400 cpsi: Hosenrohr:	OX 104-B 80005 E 53128 MT 53128 UNI 70138	
<p>Baujahr: 6/92-6/96 155 2.5 / TS</p>				
<b>156</b>	BENZIN	Lambdasonde: oder: Regel-Sonde 1.: oder: Einbaufertiger Kat: Universal-Kat: Metall-Kat 400 cpsi: Hosenrohr:	OX 104-B OX 103-B OX 24530 OX 23016 80018 E 5334 MT 334 UNI 70301	
<p>Baujahr: 9/97 - 5/00 156 1.6i TwinSpark 16V 1598 CCM / 88 KW / 120 PS Baujahr: 9/97 - 5/00 156 1.8i TwinSpark 16V 1747 CCM / 103 KW / 140 PS Baujahr: 9/97 - 5/00 156 2.0i TwinSpark 16V 1970 CCM / 110 KW / 150 PS</p>				
<b>156</b>	BENZIN	Lambdasonde: Regel-Sonde 1.: Einbaufertiger Kat: Universal-Kat:	OX 104-B a. Anfrage 80001 E 5577	
<p>Baujahr: 5/00 - 156 1.6i TwinSpark 16V 1598 CCM / 88 KW / 120 PS Baujahr: 10/00 - 156 1.8i TwinSpark 16V 1747 CCM / 103 KW / 140 PS Baujahr: 10/00 - 03/02 156 2.0i TwinSpark 16V 1970 CCM / 110 KW / 150 PS</p>				
<b>156</b>	BENZIN	Lambdasonde: Regel-Sonde 1.: Flexrohr: Einbaufertiger Kat: Universal-Kat: Metall-Kat 400 cpsi:	OX 104-B OX 24530 FP 118-11 80018 E 5335 MT 335	
<p>Baujahr: 9/97 - 10/00 156 2.5i V6 24V 2492 CCM / 140 KW / 190 PS</p>				
<b>156</b>	BENZIN	Lambdasonde: Regel-Sonde 1.:	OX 103 OX 23106	
<p>Baujahr: 10/99 - 9/00 156 1.6 i / 16V / TS / 88 KW / 120 PS -&gt; Fg. Nr. VET0012328</p>				


# ALFA ROMEO


<b>156</b>	BENZIN	Lambdasonde:	OX 104-B	
Baujahr: 10/99-11/00		Regel-Sonde 1.:	OX 24530	
156 1.6 i / 16V / TS / 88 KW / 120 PS Fg.Nr.		Einbaufertiger Kat:	80014	
VET 0023373 ->		Hosenrohr:	UNI 70447	
Baujahr: 12/97-9/00				
156 1.8 i / 16V / TS / 106 KW / 144 PS				
Baujahr: 12/97-9/00				
156 2.0 i / 16V / TS / 114 KW / 155 PS				
Baujahr: 6/00-				
156 2.5 i / V6 / 24V / 140 KW / 190 P				
<b>156 JTD</b>	DIESEL	Flexrohr:	FP 118-10	
Baujahr: 9/97 - 10/00		Einbaufertiger Kat:	80066D	
156 1.9 JTD TurboDiesel 1910 CCM / 77 KW / 105 PS		Universal-Kat:	E 5334	
Baujahr: 9/97 - 10/00		Metall-Kat 400 cpsi:	MT 334	
156 2.4 JTD TurboDiesel 2387 CCM / 100 KW / 136 PS				
Baujahr: 10/00 -				
156 2.4 JTD TurboDiesel 2387 CCM / 103 KW / 140 PS				
<b>156 JTD</b>	DIESEL	Flexrohr:	FP 118-10	
Baujahr: 10/00 - 5/01		Universal-Kat:	E 334	
156 1.9 JTD TurboDiesel 1910 CCM / 81 KW / 110 PS		Metall-Kat 400 cpsi:	MT 334	
Baujahr: 6/01 -				
156 1.9 JTD TurboDiesel 1910 CCM / 85 KW / 115 PS				
<b>164</b>	BENZIN	Lambdasonde:	OX 103	
Baujahr: 9/88 - 12/92		Regel-Sonde 1.:	OX 23019	
164 2.0i TwinSpark 1995 CCM / 105 KW / 143 PS		Flexrohr:	FP 111-1	
Baujahr: 9/88 - 12/92		Einbaufertiger Kat:	80030	
		Universal-Kat:	E 5335	
		Metall-Kat 200 cpsi:	MT 235	
		Metall-Kat 400 cpsi:	MT 334	
		Hosenrohr:	UNI 70218	
<b>164</b>	BENZIN	Lambdasonde:	OX 103	
Baujahr: 6/87 - 9/92		Regel-Sonde 1.:	OX 23048	
164 3.0i V6 2959 CCM / 135 KW / 184 PS		Flexrohr:	FP 111-1	
		Universal-Kat:	E 53128	
		Metall-Kat 400 cpsi:	MT 53128	
<b>164</b>	BENZIN	Lambdasonde:	OX 103	
Baujahr: 9/90 - 9/92		Regel-Sonde 1.:	OX 23048	
164 3.0i V6 Q4 2959 CCM / 147 KW / 200 PS		oder:	OX 23019	
		Flexrohr:	FP 118-1	
		Universal-Kat:	E 64444	
		Metall-Kat 200 cpsi:	MT 62222	
		Metall-Kat 400 cpsi:	MT 64444	
<b>164</b>	BENZIN	Lambdasonde:	OX 104	
Baujahr: 9/92 - 9/98		Regel-Sonde 1.:	OX 24820	
164 3.0i V6 24V 2959 CCM / 155 KW / 211 PS		Flexrohr:	FP 118-1	
Baujahr: 9/92 - 9/98		Einbaufertiger Kat:	80002	
164 3.0i V6 24V 2959 CCM / 171 KW / 233 PS		Universal-Kat:	E 64444	
		Metall-Kat 400 cpsi:	MT 64444	
		Hosenrohr:	UNI 70158	
<b>164</b>	BENZIN	Lambdasonde:	OX 104-B	
Baujahr: 5/93 - 10/98		Regel-Sonde 1.:	OX 24820	
164 2.0i TwinSpark 1995 CCM / 106 KW / 144 PS		Einbaufertiger Kat:	80003	
		Universal-Kat:	E 5335	
		Metall-Kat 400 cpsi:	MT 335	


<b>164</b>	BENZIN	Lambdasonde: Regel-Sonde 1.: Hosenrohr:	OX 103 OX 23019 UNI 70357	
<p>Baujahr: 1/88-9/92 164 2.0 / TS / 102 KW / 139 PS Baujahr: 4/88-5/91 164 3.0 i.e. / 132 KW / 180 PS Baujahr: 9/90-5/93 164 3.0 i.e. / QV / 147 KW / 200 PS Hosenrohr Lang</p>				
<b>164</b>	BENZIN	Lambdasonde: Regel-Sonde 1.:	OX 104 OX 24820	
<p>Baujahr: 12/93-10/98 164 2.0 / TS / 106 KW / 144 PS Baujahr: 12/93-10/98 164 3.0 i.e. / Q4 / 4x4 / 171 KW / 233 PS</p>				
<b>164</b>	BENZIN	Lambdasonde: Regel-Sonde 1.: Einbaufertiger Kat:	OX 103 OX 23048 80002	
<p>Baujahr: 3/91-10/98 164 2.0 i.e. / V6 / Turbo / 148 KW / 201 PS Baujahr: 6/91-9/92 164 3.0i.e. / 132 KW / 180 PS Baujahr: 6/91-9/92 164 3.0 i.e. QV / 147 KW / 200 PS</p>				
<b>164</b>	BENZIN	Lambdasonde: Einbaufertiger Kat: Hosenrohr:	OX 104-B 80002 UNI 70158	
<p>Baujahr: 5/93-10/98 164 3.0i V6 24v Hosenrohr Lang</p>				
<b>164</b>	BENZIN	Einbaufertiger Kat: Hosenrohr:	80002 UNI 70159	
<p>Baujahr: 5/93-10/98 164 3.0 V6 24v Hosenrohr Kurz</p>				
<b>164</b>	BENZIN	Hosenrohr:	UNI 70357	
<p>Baujahr: 9/90-5/93 164 3.0i V6 12v Hosenrohr Lang</p>				
<b>164</b>	BENZIN	Lambdasonde: Regel-Sonde 1.: Hosenrohr:	OX 103 OX 23048 UNI 70358	
<p>Baujahr: 9/90-5/93 164 3.0i V6 12v Hosenrohr Kurz</p>				
<b>166</b>	BENZIN	Lambdasonde: Regel-Sonde 1.: Einbaufertiger Kat: Universal-Kat:	OX 104-B OX 24530 80007 E 3324-6R	
<p>Baujahr: 1/99 - 10/00 166 2.0i 16V TwinSpark 1970 CCM / 114 KW / 155 PS</p>				

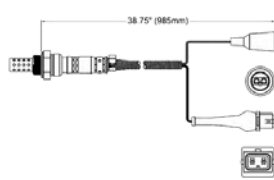
# ALFA ROMEO

<b>166</b>	BENZIN	Lambdasonde:	OX 104-B	
Baujahr: 1/99 - 10/00		Regel-Sonde 1.:	OX 24530	
166 2.5i V6 24V 2492 CCM / 140 KW / 190 PS		Einbaufertiger Kat:	80009	
Baujahr: 1/99 - 10/00		Universal-Kat:	E 53128	
166 3.0i V6 24V 2959 CCM / 166 KW / 226 PS		Hosenrohr:	UNI 70315	

<b>166</b>	BENZIN	Lambdasonde:	OX 104-B	
Baujahr: 10/98-		Regel-Sonde 1.:	OX 24530	
166 2.0/ TS / 114 KW / 155 PS		Einbaufertiger Kat:	80009	
Baujahr: 10/98-		Hosenrohr:	UNI 70315	
166 2.0 / Turbo / V6 / 151 KW / 205 PS				
Baujahr: 10/98-				
166 2.5 / V6 / 24V / 140 KW / 190 PS				
Lang				
Baujahr: 10/98-				
166 3.0 / V6 / 24V / 166 KW / 226 PS				


<b>166</b>	BENZIN	Lambdasonde:	OX 104-B	
Baujahr: 1/99-		Regel-Sonde 1.:	OX 24530	
166 2.5i V6 24v Hosenrohr Kurz		Einbaufertiger Kat:	80009	
Baujahr: 1/99-		Hosenrohr:	UNI 70315	
166 3.0i V6 24v Hosenrohr Kurz				

<b>33</b>	BENZIN	Lambdasonde:	OX 103	
Baujahr: 6/91 - 9/94		Regel-Sonde 1.:	OX 23019	
33 1.4i 1351 CCM / 65 KW / 88 PS		oder:	OX 23815	
Baujahr: 6/91 - 9/94		Einbaufertiger Kat:	80008	
33 1.4i 1351 CCM / 66 KW / 90 PS		Universal-Kat:	E 3324-6R	
Baujahr: 4/92 - 9/94		Metall-Kat 200 cpsi:	MT 204	
33 1.7i 1712 CCM / 77 KW / 105 PS		Metall-Kat 400 cpsi:	MT 3324	
Baujahr: 1/90 - 3/92				
33 1.7i.e 1712 CCM / 79 KW / 107 PS				
Baujahr: 1/90 - 9/94				
33 1.7i 16V 1712 CCM / 95 KW / 129 PS				
Baujahr: 1/90 - 9/94				
33 1.7i 16V 1712 CCM / 97 KW / 132 PS				

<b>33</b>	BENZIN	Lambdasonde:	OX 103	
Baujahr: 9/91-12/91		Regel-Sonde 1.:	OX 23019C	
33 1.4 i.e./ SW / 64KW / 87 PS				
Baujahr: 6/90-3/92				
33 1.5 i.e./ SW / 4X4 / 70-72KW / 95-97 PS				
Baujahr: 10/87-12/89				
33 1.7 i.e. / SW / 4x4 / 77 KW / 105 PS				
Baujahr: 7/90-3/92				
33 1.7 i.e./ SW / 4x4 / 79 KW / 107 PS				
Baujahr: 1/90-10/94				
33 1.7 i.e. / 16V / SW / 4x4 / 95 KW / 129 PS				
Baujahr: 6/90-9/94				
33 1.7 i.e. / 16V / 4x4 / 97 KW / 132 PS				


<b>33</b>	BENZIN	Lambdasonde:	OX 103	
Baujahr: 2/94-10/94		Regel-Sonde 1.:	OX 238215	
33 1.4 i.e. / SW / 65 KW / 88 PS				


Keine Abbildung vorhanden !

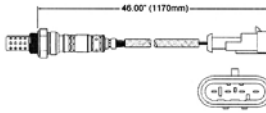
<b>75</b>	BENZIN	Lambdasonde:	OX 103	
Baujahr: 4/90 - 9/92		Regel-Sonde 1.:	OX 23048	
75 1.6i 1567 CCM / 81 KW / 110 PS		oder:	OX 23019	
Baujahr: 9/88 - 2/92		Einbaufertiger Kat:	80016	
75 1.8i 1779 CCM / 88 KW / 120 PS		Universal-Kat:	E 53128	
Baujahr: 1/89 - 12/91		Metall-Kat 400 cpsi:	MT 53128	
75 2.0i TwinSpark 1962 CCM / 107 KW / 145 PS				
Baujahr: 1/89 - 12/91				
75 2.0i TwinSpark 1962 CCM / 109 KW / 148 PS				

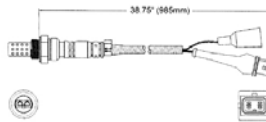
<b>75</b>	BENZIN	Lambdasonde:	OX 103	
Baujahr: 1/88 - 12/91		Regel-Sonde 1.:	OX 23019	
75 3.0i V6 America 2959 CCM / 136 KW / 185 PS		Universal-Kat:	E 53128	
		Metall-Kat 400 cpsi:	MT 53128	
<b>75</b>	BENZIN	Lambdasonde:	OX 103	
Baujahr: 8/89-9/92		Regel-Sonde 1.:	OX 23019	
75 1.6 i.e. / 77-79 KW / 105-107 PS				
Baujahr: 8/89-2/92				
75 1.8 i.e. / 88 KW / 120 PS				
Baujahr: 2/87-1/90				
75 3.0 / V6 / 133 KW / 181 PS				
Baujahr: 2/90-2/92				
75 3.0 / V6 / 139-141 KW / 189-192 PS				
Baujahr: 3/89-2/92				
75 3.0 / ES / 152 KW / 207 PS automatik				
<b>75</b>	BENZIN	Lambdasonde:	OX 103	
Baujahr: 9/87-5/90		Regel-Sonde 1.:	OX 23048	
75 2.0 / TS / 106 KW / 144 PS				
<b>GTV</b>	BENZIN	Lambdasonde:	OX 104-B	
Baujahr: 10/96 - 10/00		oder:	OX 103	
GTV 3.0i V6 24V 2959 CCM / 162 KW / 220 PS		Regel-Sonde 1.:	OX 23106	
Hosenrohr Lang		oder:	OX 24530	
		Einbaufertiger Kat:	80013	
		Universal-Kat:	E 64444	
		Hosenrohr:	UNI 70299	
<b>GTV</b>	BENZIN	Lambdasonde:	OX 104-B	
Baujahr: 3/98-		Regel-Sonde 1.:	OX 24530	
GTV 1.8 / 16V / TS / 106 KW / 144 PS				
Baujahr: 4/98-11/99				
GTV 2.0 / 16V / TS / 114 KW / 155 PS				
<b>GTV</b>	BENZIN	Lambdasonde:	OX 103	
Baujahr: 4/95-3/98		Regel-Sonde 1.:	OX 23106	
GTV 2.0 / 16V / TS / 110 KW / 150 PS				
Baujahr: 11/96-3/98				
GTV 3.0 / 24V / V6 / 162 KW / 220 PS				
<b>GTV</b>	BENZIN	Lambdasonde:	OX 104-B	
Baujahr: 9/98		oder:	OX 103	
GTV 3.0 V6 24v Hosenrohr Kurz		Regel-Sonde 1.:	OX 23106	
		oder:	OX 24530	
		Einbaufertiger Kat:	80013	
		Hosenrohr:	UNI 70300	
<b>Spider</b>	BENZIN	Lambdasonde:	OX 103	
Baujahr: 1/90 - 12/93		Regel-Sonde 1.:	OX 23019	
SPIDER 2.0i 1962 CCM / 88 KW / 120 PS		Universal-Kat:	E 53128	
		Metall-Kat 400 cpsi:	MT 53128	


# ALFA ROMEO

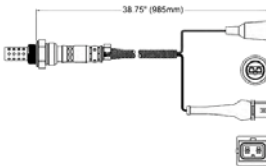
<b>Spider</b>	BENZIN	Lambdasonde:	OX 104-B	
Baujahr: 5/95 - 10/00 SPIDER 3.0i V6 24V 2959 CCM / 141 KW / 192 PS Hosenrohr Lang	oder:	OX 103		
	Regel-Sonde 1.:	OX 23106		
	oder:	OX 24530		
	Einbaufertiger Kat:	80013		
	Universal-Kat:	E 64444		
	Hosenrohr:	UNI 70299		

<b>Spider</b>	BENZIN	Lambdasonde:	OX 104-B	
Baujahr: 06/95 - Spider 2.0i TS 1970 CCM / 110 KW / 150 PS	oder:	OX 103		
	Regel-Sonde 1.:	OX 24530		
	oder:	OX 23106		
	Einbaufertiger Kat:	80020		
	Universal-Kat:	E 5335		
	Metall-Kat 400 cpsi:	MT 335		

<b>Spider</b>	BENZIN	Lambdasonde:	OX 104-B	
Baujahr: 3/98- Spider 1.8 / 16V / TS / 106 KW / 144 PS Baujahr: 4/98 - 11/99 Spider 2.0 / 16V / TS / 110-114 KW / 150-155 PS	Regel-Sonde 1.:	OX 24530		

<b>Spider</b>	BENZIN	Lambdasonde:	OX 103	
Baujahr: 1/90 - 12/94 Spider 2.0 i.e. / 88 KW / 120 PS	Regel-Sonde 1.:	OX 23019		

<b>Spider</b>	BENZIN	Lambdasonde:	OX 103	
Baujahr: 4/95 - 3/98 Spider 2.0 / 16V / TS / 110-114 KW / 150-155 PS	Regel-Sonde 1.:	OX 23106		
	Einbaufertiger Kat:	80013		
	Hosenrohr:	UNI 70300		
Baujahr: 4/95 - 11/99 Spider 3.0 / V6 / 12V / 141 KW / 192 PS Hosenrohr Kurz				

<b>Sprint</b>	BENZIN	Lambdasonde:	OX 103	
Baujahr: 10/87 - 12/89 Sprint 1.7 i.e. / 77 KW / 105 PS	Regel-Sonde 1.:	OX 23019C		